


# Résultats semestriels 2023

| 7 septembre 2023





1. Faits marquants du 1<sup>er</sup> semestre 2023
2. Comptes consolidés du 1<sup>er</sup> semestre 2023
3. Stratégie et perspectives

# Indicateurs financiers semestriels



**256 M€ CA Groupe**  
-5,4% à données publiées



**151 M€ CA Essentiels**  
59% du CA



**54 M€ EBITDA\***  
20,9% du CA



**32 M€**  
Résultat net part du Groupe  
12,6% du CA



**31 M€**  
Génération de cash flow

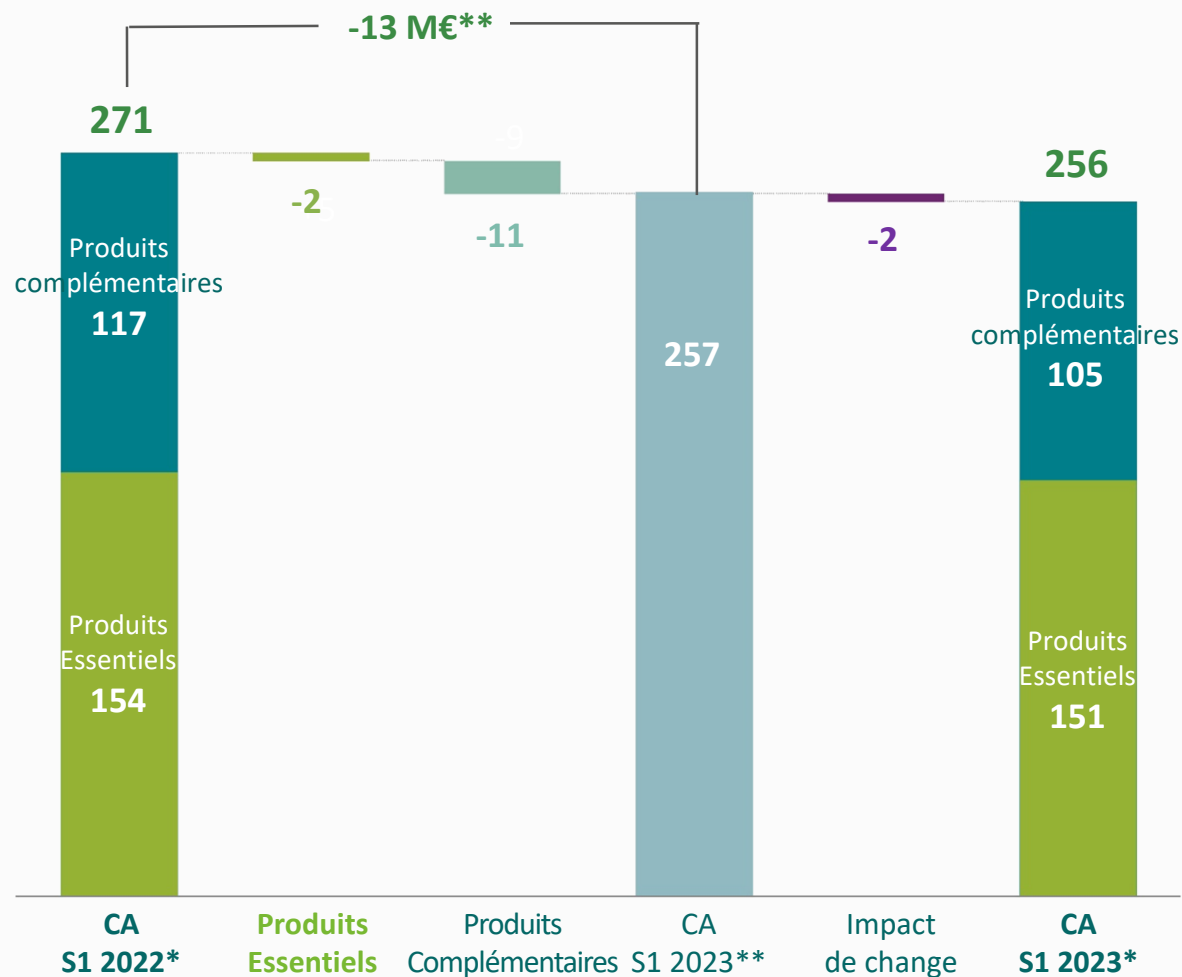
\* Retraité des éléments non récurrents du Brésil



# Faits marquants du 1<sup>er</sup> semestre 2023



# Activité du laboratoire au 1<sup>er</sup> semestre 2023



► Marché tiré par les prix au S1 2023

► Laboratoire Vetoquinol

- Croissance à données publiées : **-5,4%**
- Croissance organique : **-4,6%**
- Produits Essentiels : **-1,1%** à changes constants

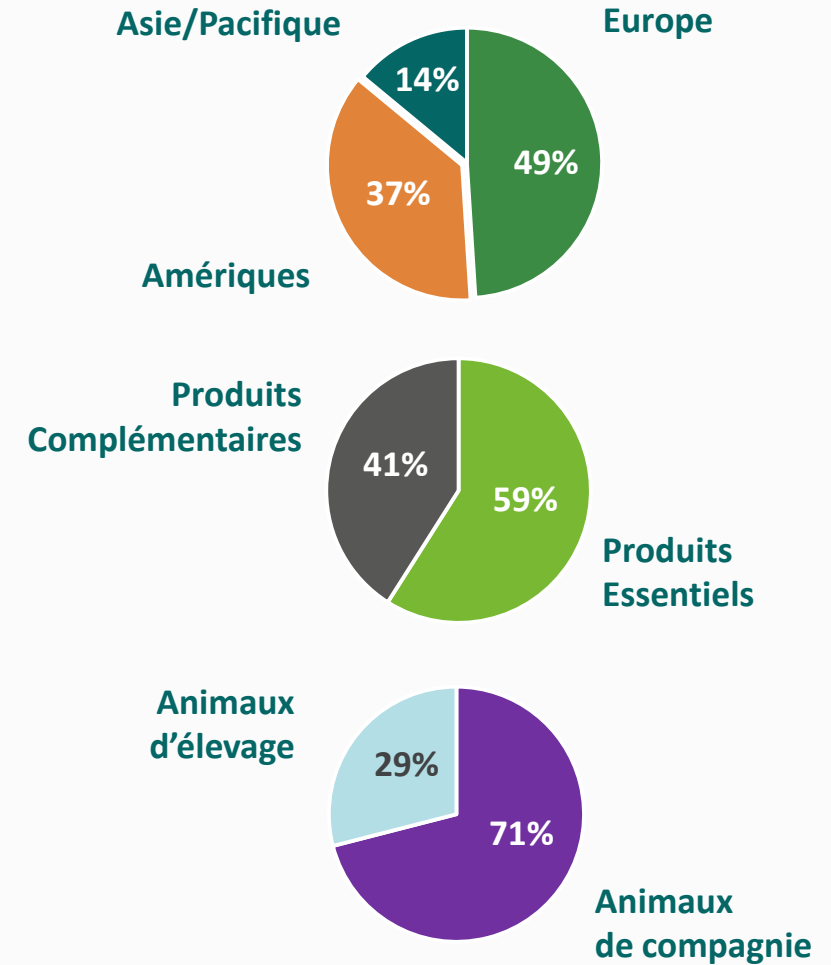
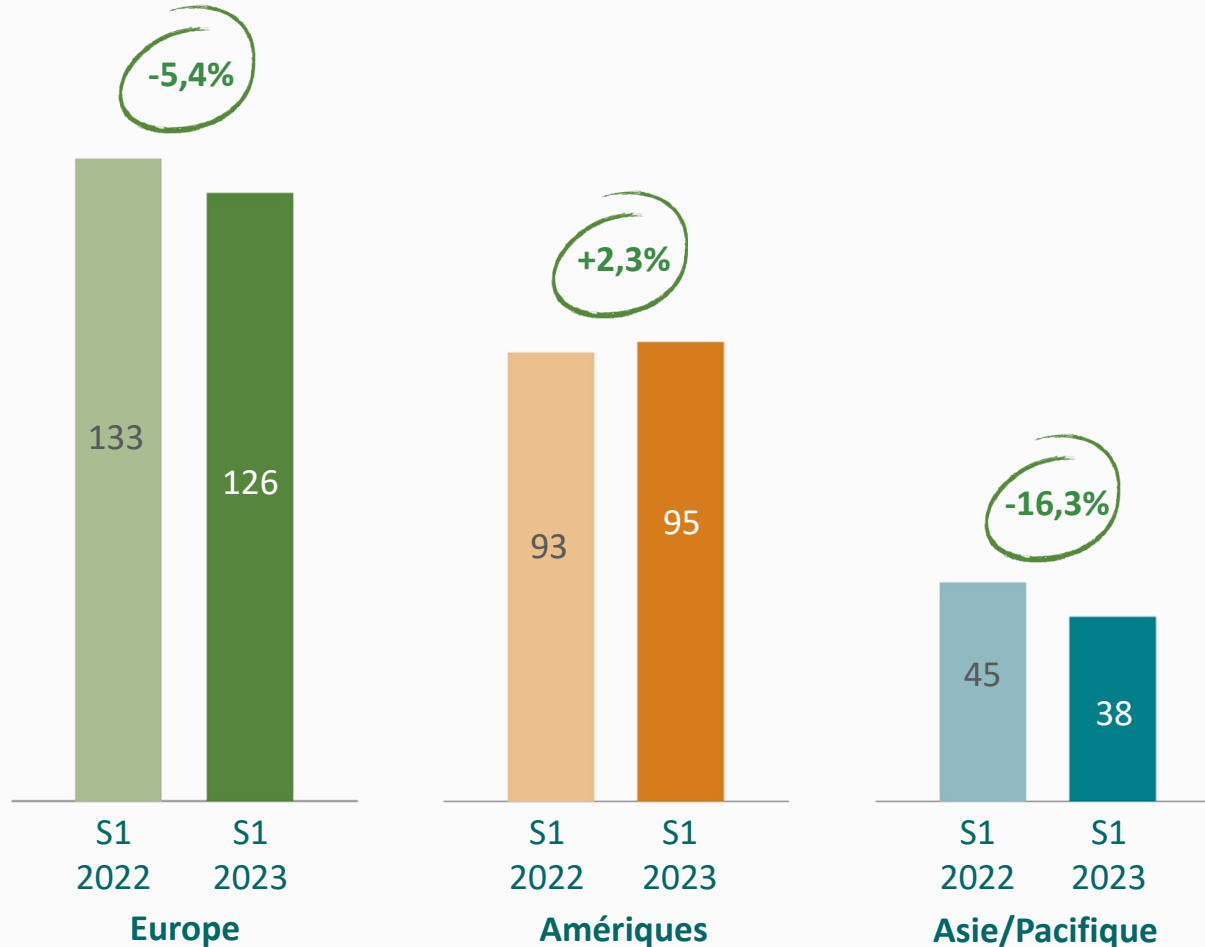
\* Données publiées

\*\* à changes constants

# Chiffre d'affaires semestriel contrasté par territoire



CA en M€  
À changes constants



# Bon démarrage des nouveaux produits



## ► Felpreva®

- Antiparasitaire unique de longue durée pour chats
- Large spectre d'action contre les parasites internes majeurs
- Renforcement de l'offre antiparasitaire du laboratoire
- Succès commercial en Europe depuis le lancement en 2022

## ► Simplera®

- Lancement aux États-Unis
- Solution auriculaire pour chiens
- Administration en clinique
- Traitement efficace jusqu'à 30 jours avec 1 seule dose



# Des transformations structurelles réussies



## ► Objectifs du nouvel ERP

- Harmoniser l'ensemble des filiales du Groupe
- Simplifier et automatiser les pratiques métier
- Accompagner le développement du laboratoire
- Répondre aux attentes des clients en matière de supply

## ► Dernière phase finalisée du projet Aucapi

- Moderniser et augmenter les capacités de productions des lignes de produits injectables





# Un solide business model



## ► Agilité et mobilisation des équipes

- Coopération
- Innovation

## ► Mix produit

- Produits Essentiels
- Lancements de nouveaux produits
- Rationalisation du portefeuille

## ► Pilotage

- Maîtrise des dépenses
- Gestion du cash



# Comptes consolidés du 1<sup>er</sup> semestre 2023



# Pilotage maîtrisé du compte de résultat



En M€	30/06/2023	% du CA	30/06/2022	% du CA	Variation
Chiffre d'affaires	256,2		270,8		
Marge sur achats consommés	184,8	72,1	195,2	72,1	-5,3%
Charges externes	(49,7)	(19,4)	(54,0)	(19,9)	
Frais de personnel	(80,4)	(31,4)	(78,1)	(28,8)	
Impôts et taxes	(4,0)	(1,6)	(3,8)	(1,4)	
Autres produits et charges	2,9	1,1	2,7	1,0	
Amortissements et provisions	(8,1)	(3,2)	(10,6)	(3,9)	
Résultats opérationnel courant av. amort. actifs acquis	45,4	17,7	51,5	19,0	-11,9%
Amortissement actifs incorporels issus acquisition	(6,6)	(2,6)	(7,1)	(2,6)	
Résultat opérationnel courant	38,8	15,1	44,4	16,4	-12,7%

➔ Maîtrise des dépenses dans une période inflationniste

# Pilotage maîtrisé du compte de résultat (suite)



En M€	30/06/2023	% du CA	30/06/2022	% du CA	Variation
Résultat opérationnel courant	38,8	15,1	44,4	16,4	
Autres produits et charges opérationnels*	2,6	1,0	(9,3)	(3,4)	
<b>Résultat opérationnel</b>	<b>41,4</b>	<b>16,1</b>	<b>35,1</b>	<b>13,0</b>	<b>+17,7%</b>
Résultat financier	1,3	0,5	(0,6)	(0,2)	
Résultat avant impôts	42,7	16,7	34,5	12,8	
Impôts sur les sociétés	(10,4)	(4,1)	(13,1)	(4,9)	
<b>Résultat net part du Groupe</b>	<b>32,2</b>	<b>12,6</b>	<b>21,4</b>	<b>7,9</b>	<b>+50,6%</b>
<b>EBITDA</b>	<b>59,7</b>	<b>23,3</b>	<b>62,0</b>	<b>22,9</b>	<b>-3,7%</b>

\* Réduction du prix d'acquisition au Brésil

# EBITDA : solide niveau de rentabilité



En M€	30/06/2023	30/06/2022
Résultat net avant mise en équivalence	32,2	21,4
Charge d'impôt	10,4	13,1
Résultat financier	(1,3)	0,6
Provisions comptabilisées en autres produits et charges opérationnels	3,5	9,1
Dotations et reprises aux provisions	(0,7)	1,8
Dotations aux amortissements (inclus IFRS 16)	15,5	15,9
<b>EBITDA</b>	<b>59,7</b>	<b>62,0</b>
<b>% du CA</b>	<b>23,3</b>	<b>22,9</b>

➔ EBITDA de 20,9% hors impact cash favorable de la réduction du prix du Brésil (6,1 M€)

# Poursuite de l'amélioration des flux de trésorerie



En M€	30/06/2023	30/06/2022
<b>Résultat de l'ensemble consolidé</b>	<b>32,2</b>	<b>21,4</b>
Capacité d'autofinancement avant coût de l'EFN et impôt	61,6	60,4
Flux de trésorerie liés aux activités opérationnelles	30,8	(12,3)
Flux de trésorerie liés aux activités d'investissement	(9,6)	(7,4)
Flux de trésorerie liés aux activités de financement	(13,9)	(12,0)
Incidence des variations de change	(1,6)	2,1
<b>Variation de la trésorerie</b>	<b>5,8</b>	<b>(29,5)</b>

➔ Forte génération de cash par rapport à 2022

# Amélioration du BFR au 1<sup>er</sup> semestre 2023



En M€	30/06/2023	31/12/2022	30/06/2022
Stocks	116,1	116,1	126,0
Clients et autres débiteurs	91,2	85,4	105,1
Fournisseurs et autres créditeurs	(107,2)	(125,9)	(119,5)
Autres éléments du BFR net	5,5	7,9	5,1
<b>Besoin en fonds de roulement</b>	<b>105,6</b>	<b>83,4</b>	<b>116,7</b>
<b>Besoin en fonds de roulement en nb de jours</b>	<b>74 jrs</b>	<b>56 jrs</b>	<b>78 jrs</b>

➔ Poursuite de la maîtrise des stocks

# Structure financière robuste et sans dette



Données en M€



\* Inklus IFRS 16 : 13,4 M€






- ▶ Rentabilité opérationnelle au S1 2023
  - **21%** EBITDA hors éléments non récurrents\*
  
- ▶ Génération de cash-flow sur 6 mois : **+31 M€**
  
- ▶ Maîtrise du BFR sur 12 mois : **-11 M€**
  
- ▶ Solide structure financière
  - Capitaux propres de **506 M€**, en hausse de **+21 M€** vs. déc. 2022
  - Capacité de financement des ambitions de croissance externe

\* Renégociation du prix d'acquisition au Brésil

# Stratégie et perspectives



# Vetoquinol, une vision long terme



**Être le laboratoire de santé animale le plus agile**  
**où les collaborateurs, experts, partenaires et clients**  
**créent ensemble des solutions personnalisées**  
**pour une meilleure planète**

# Vetoquinol, un laboratoire familial de 90 ans





- ▶ Marché mondial de la santé animale en phase de normalisation
  
- ▶ Meilleur 2<sup>e</sup> semestre attendu
  
- ▶ Développement des produits Essentiels
  - Lancements de nouveaux produits
  - Montée en puissance des lancements
  - Extensions de territoire
  
- ▶ Ambition d'une croissance rentable à long terme

# Agenda de communication financière



- ▶ **26 octobre 2023** CA 3<sup>e</sup> trimestre 2023 (après Bourse)
- ▶ **17 janvier 2024** CA annuel 2023 (après Bourse)

Laboratoire de santé animale coté sur Euronext Paris depuis 2006  
Code ISIN : FR0004186856 – Code mnémonique : VETO  
Vetoquinol est éligible aux PEA et PEA-PME



# Questions et réponses



# 90 ans en santé animale, un avenir à construire ensemble

FRANCE | ALLEMAGNE | ROYAUME-UNI | ITALIE | ESPAGNE | PORTUGAL | BELGIQUE | SUISSE | PAYS-BAS | POLOGNE |  
IRLANDE | AUTRICHE | RÉPUBLIQUE TCHÈQUE | SUÈDE | ÉTATS-UNIS | CANADA | MEXIQUE | BRÉSIL | INDE | CORÉE DU SUD |  
CHINE | AUSTRALIE | NOUVELLE-ZÉLANDE | JAPON |